

NEW

浴室簡易内窓

フクマド


施工性

断熱性 清掃性

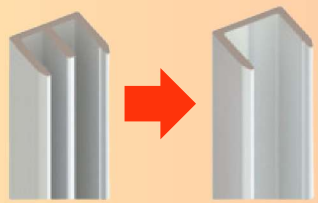

1 両面テープで固定する
簡単施工。



施工動画



2 障子はケンドン式の取外しが簡単で清掃しやすい。
枠材には仕切りがない。



お手入動画



3 見た目スツクリ。



見付16mm

見込18mm

4 冷気を防ぎ、断熱性を向上。

Before

After



内窓取付後、

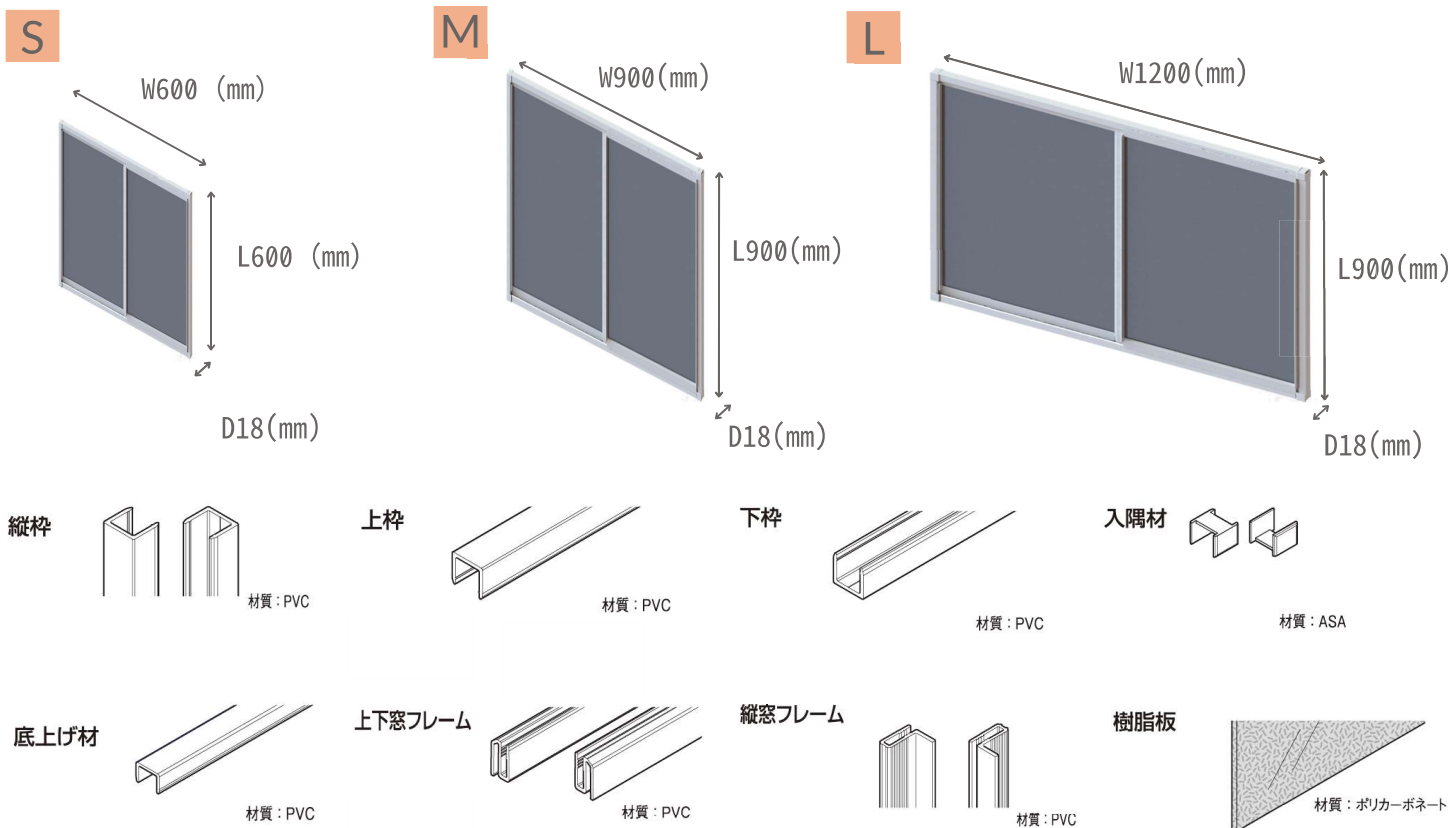
- 窓の表面温度 約 **5** 度UP
- 浴室空間の温度 約 **2** 度UP

※試験参考データ（福井県福井市 2月試験）
※こちらは試験データであり、性能を保証するものではありません。
現場仕様や条件によって性能にはばらつきが生じます。

5 障子は樹脂製で軽量のため割れずに安心。

製品図

※窓サイズに合わせてカットができます。



規格

呼称	規格 (mm)	コード	単品・梱包価格 (セット)	梱包内容	梱包重量	バラ出荷対応
浴室簡易内窓 フクマドSセット	幅600mm 高600mm	FM66W	¥22,000	1セット	2.6kg	×
浴室簡易内窓 フクマドMセット	幅900mm 高900mm	FM99W	¥32,000	1セット	5.0kg	×
浴室簡易内窓 フクマドLセット	幅1,200mm 高900mm	FM129W	¥42,000	1セット	6.6kg	×



■下地の確認

対応下地：樹脂窓枠

※タイル下地の場合は、弊社製品「マルチユース窓枠カバー」を縦勝ちで納めたくうえで施工してください。

- ・湿気を帯びた下地、腐食している下地には施工しないでください。
- ・表面強度が強く、窓枠が汚れていないかを確認してください。

■施工上の確認

- ・施工前には必ず、浴室用中性洗剤で下地の汚れを丁寧に洗い落とし、カビが発生している部分はカビ除去用の専用洗剤で取り除き、十分に乾かしてから施工を開始してください。
- ・必ず専用両面テープをご使用ください。
- ・5°C以下の環境では施工しないでください。両面テープの密着不良の恐れがあります。

■既存の窓の注意

・対応外窓：引違い窓、Fix窓（最大H900mm×W1,200mmまで）

※上記に記載以外の窓、上記のサイズを超える窓には取り付けできませんので、ご注意ください。

■使用時の注意

- ・使用場所は窓枠とし、屋外では使用しないでください。
- ・浴室が50°C以上となるようなサウナ風呂などへの使用は避けてください。
- ・60°Cを超える熱湯をかけないでください。
- ・24時間風呂には使用しないでください。
- ・取り付け後、必ず製品が完全に固定されているかご確認ください。固定が不完全な場合、製品のガタツキや落下してケガをする恐れがあります。
- ・製品の用途変更や改造はしないでください。



フクビ化学工業株式会社

本社／福井市三十八町 33-66 ☎(0776) 38-8013 ☎918-8585
東京 ☎(03)5742-6301 大阪 ☎(06)6386-6950 名古屋 ☎(052)855-2332

札幌 ☎(011)896-7500
宇都宮 ☎(028)636-3521
神奈川 ☎(045)470-1050
静岡 ☎(054)288-3600
福岡 ☎(092)471-5800

盛岡 ☎(019)654-7511
北関東 ☎(048)661-0400
新潟 ☎(025)241-7832
岡山 ☎(086)232-0601
鹿児島 ☎(099)259-0220

仙台 ☎(022)287-3471
千葉 ☎(028)636-3521
北陸 ☎(0776)38-8010
広島 ☎(082)246-7211
沖縄 ☎090-1995-2980