

ソライエデッキ 保証書			
保証期間	施工者からの製品の引渡し日から起算して2年間	お引渡し日	年 月 日
お客様	住所	施工店	住所・店名
	お名前		電話 ()
	電話番号	様	
		本保証書はお引渡し日から上記保証期間中取扱説明書その他の注意書きに従った正常な使用状態で、保証期間内に不具合が発生した場合は、下記免責事項を除き無料修理いたします。	
		フクビ化学工業株式会社	

お引渡し日、お客様名、施工店名の記載がない場合は保証しかねますので、施工店に必要事項の記入をお願いください。本書は再発行いたしませんので、大切に保管してください。

製品の保証について

- 保証対象製品名**
プラスウッド ソライエデッキ
 - 保証期間**
施工者からの製品の引渡し日から起算して2年間
※製品引渡し日とは、新築注文住宅の場合、お客様への住宅引渡し日とし、新築分譲住宅の場合、建築主様への引渡し日、新築以外の住宅については、製品の施工完了日とします。
 - 保証内容**
日本国内で施工・設置され、取扱説明書その他の注意書きに従った正常な使用状態で、保証期間内に不具合が発生した場合は、下記免責事項を除き無料修理いたします。
 - 免責事項**
保証期間内であっても以下の場合は有償修理となります。
 - 天災やその他の不可抗力(地震、火災、暴風、豪雨、落雷、高潮、洪水、地盤沈下など)により製品の性能を超える現象が起こった場合の不具合
 - 本来の使用目的以外の用途で使用されて発生した不具合
 - 弊社の手配によらない第三者の加工、組立、施工(基礎工事、取付工事等)、管理、メンテナンスの不備による不具合(海砂や急結材を使用したモルタルによる腐食、中性洗剤以外のクリーニング剤を使用したことによる変色や腐食、工事中の養生不良による変色や腐食)
 - 表示された製品の性能を超えた性能を必要とする場所に取付けられた場合の不具合
 - 環境が特に悪い地域または場所での腐食及び不具合(海岸地帯での塩害による腐食および不具合(大気中の砂塵・煤煙・各種金属粉・亜硫酸ガス・アンモニア・車の排気ガスなどが付着して起こる腐食や変色、異常な高温、低温、多湿による不具合など)
 - 自然現象や住環境に起因する結露、樹液の染み出しによる不具合
 - 犬、猫、鳥、ねずみなどの小動物による害またはつるや根などの植物による害による不具合
 - 製品の経年変化(使用に伴う磨耗、消耗、ビスの緩み)や経年劣化(樹脂部分の変色、変質)またはこれらに伴うサビ、カビなどその他類似の不具合
 - 実用化されている技術では予測困難な現象または不具合
 - お引渡し後の取扱い誤り、調整不良または適切な維持管理を行わなかったことによる不具合
 - お客様自身の組立、取付、修理、改造による不具合
 - 犯罪など不法な行為による破損や不具合
- 保証期間中に故障・損傷などの不具合が発生した場合は、お取り扱いの施工店、工務店、販売店に修理をご依頼ください。また、保証期間経過後の修理、交換などは有料となります。保証期間経過後の修理などについてご不明の場合は弊社でもご相談を承ります。上記内容によってお客様の法律上の権利を制限するものではありません。

この取扱説明書は、いつでもお読みいただけるよう大切に保管してください。



本社/福井市三十八社町33の66 ☎(0776)38-8013 〒918-8585

<http://www.fukuvi.co.jp>

2017.8 EX

販売店・工事店様へのごお願い この取扱説明書は施工後、必ずお客様へお渡しください

T&E 屋外デッキ材 プラスウッド ソライエデッキ お客様保存用

取扱説明書

このたびはフクビ製品「ソライエデッキ」をお買い上げくださりありがとうございます。この商品を末永く、安全にご使用いただくために、取扱説明書をよくお読みください。この説明書は、ご使用になるお客様が大切に保管ください。

安全上の注意

ご使用になる前にこの使用時の安全上の注意をよくお読みの上正しくお使いください。ここに示した注意事項は、安全に関する重大な内容を記載していますので必ずお守りください。下記の表示の意味と内容は以下のようになっています。

警告 この表示の注意事項を無視して誤った使い方をすると人が死亡または重傷を負う可能性が想定される内容を示します。

注意 この表示の注意事項を無視して誤った使い方をすると人が傷害を負う可能性が想定される内容及び物的損害のみの発生が想定される内容を示します。

● その他の記号の意味

⚠ 「ご注意ください」という注意喚起または警告を含んだ内容であることを示します。

🚫 「～しないでください」という「禁止」を示します。



禁止

デッキ上やデッキ周りで火気や暖房器具、バーベキューコンロを使用しないでください。燃えたり、変形することがあります。エアコンの吹き出し口側にデッキを施工しないでください。デッキの変形が起こることがあります。

禁止

フェンス(縦格子パネル)に転落防止機能はありませんので、もたれかかったり、笠木の上に登ったり、足をかけて登らないでください。フェンスや笠木が曲がったり、折れてケガすることがあります。また、根がらみの上に足をかけて乗らないでください。根がらみが曲がったり折れてケガすることがあります。

*フェンス・根がらみはオプションです

禁止

強い衝撃で床板や幕板、ステップを叩いたり、飛び降りたりしないでください。重いものを落としたり、鋭利な刃物で傷をつけたりしないでください。部材の破損などでケガすることがあります。

禁止

日中日差しの強い時期に素足でデッキ床板の上を歩かないでください。ヤケドをすることがあります。特に乳幼児を一人で遊ばせないでください。また、熱中症にもご注意ください。

禁止

デッキ床下にもぐったり、手足を入れないでください。金具やビスでケガすることがあります。

禁止

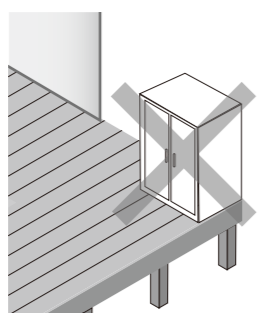
本製品は住宅用1階でのデッキ用途に設計、製造されていますので、それ以外の用途での使用は思わぬ事故につながり危険です。絶対におやめください。

注意



禁止

短期の耐荷重は180kg / m²までですが、長期間重量物を載せたままにしているとデッキ材のたわみなど変形が起こることがあります。積雪は60cmを超えないようにしてください。



禁止

シンナーなどの有機溶剤や食用油、機械油などの油脂類を接触させないでください。溶けたり、シミができたり変色することがあります。



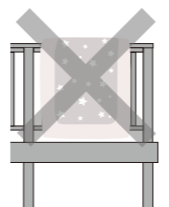
注意

床板が雨等で濡れているときは滑りやすくなっていますので、転倒しないよう注意してください。



禁止

洗濯物、布団などをフェンスに掛けしないでください。フェンスが変形したり、折損することがあります。



ご使用上の注意

- 本製品は木質感を出すため表面の粗し加工を行っています。ささくれのように見える毛羽立ちが表面にある場合がありますが、木材のようなささくれは起こりませんので刺さることはありません。歩行や経年により徐々に毛羽立ちはなくなりますので、ご安心ください。毛羽立ちが気になる場合は、1000番程度の目の細かいサンドペーパーで軽くなでるように擦ると平滑になります。薄手の靴下やストッキングで直接歩行すると、ストッキング等が破れる場合があります。
- 本製品は原料に天然の木粉を使用しているため、色調にばらつきが出る場合がありますが性能上の問題はありせんので、ご安心ください。
- ソライエデッキの施工された環境によっては、カビや藻などが生えることがあります。
- アルカリ性薬剤、酸性漂白剤のご使用はデッキ材が変色する恐れがありますのでお避けください。
- ソライエデッキは帯電防止剤を加えて静電気の発生を抑制していますが、プラスチックを使用しているため、歩行などの摩擦や環境により静電気を帯びることがあります。この時、サッシなどの金属に体が触れると体に溜まった静電気が金属に流れ、パチッという不快な現象を発生させることがあります。
- 日当たりが悪い場所で雨水が乾きにくい場合は、モップや水切りワイパーなどで軽く水を取り除くと早く乾きます。
- 太陽光が各種レンズ効果を持つもの（曲面ガラス、透明なサンダル、水の入ったペットボトル、水槽など）の影響で集光した光が当たると、床板の温度が異常に上がり床板表面に膨れが発生することがありますのでお避けください。

保守・点検について

経年変化などにより、ご使用中に不具合が発生することがあります。そのままご使用されますと、人身事故や物損事故などの原因となります。下記のような不具合についても点検して対処願います。

不具合発生例	処 置
床板・幕板に亀裂が入っている	建築会社、工事店、販売店、または弊社にご相談ください。
ビスがゆるんでいる	ドライバーでビスを締め直してください
揺るとぐらつく	建築会社、工事店、販売店、または弊社にご相談ください。
支持脚部のガタツキ	建築会社、工事店、販売店、または弊社にご相談ください。

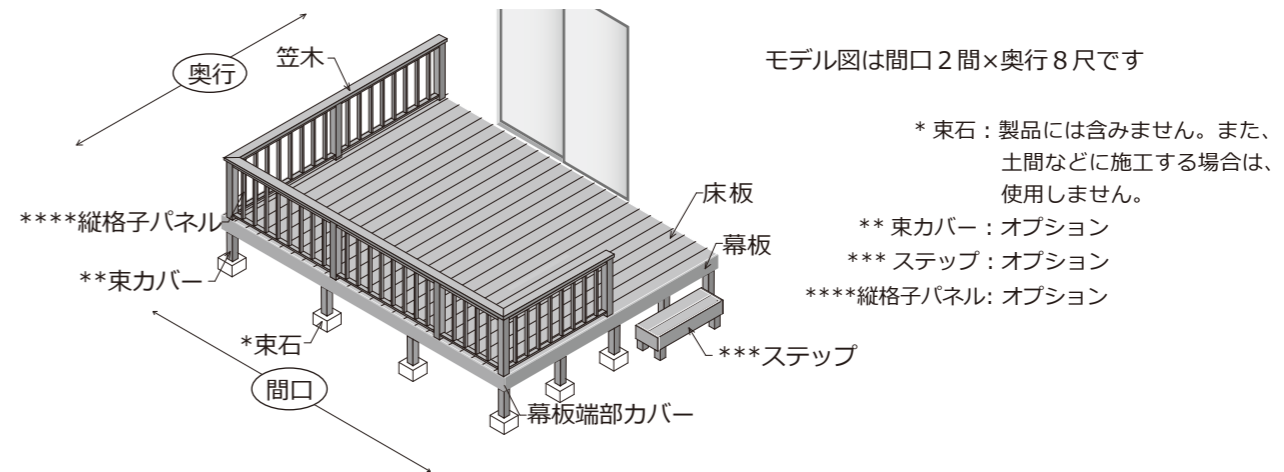


注意

上記の処置をしても直らなかつたり、原因が見当たらない場合はご自分で分解や修理をなさらず、必ずお買い求めの建築会社、工事店、販売店または弊社にご相談ください。

製品の仕様

	部 材	材 質
デッキ・ステップ下地	アルミ部（大引き、束）	アルミニウム合金押出形材 A6063
	樹脂部（束カバー）	木粉入り特殊スチレン系樹脂（束カバー内部にアルミ製束）
デッキ・ステップ床板	床板	木粉入り特殊スチレン系樹脂（基材層+着色層二層）
	床板固定金具	PP樹脂+ステンレス
デッキ・ステップ幕板	端部カバー	ASA樹脂
	幕板	木粉入り特殊スチレン系樹脂（基材層+着色層二層）
	幕板固定金具	高耐食性亜鉛メッキ鋼板
縦格子パネル	笠木・横棧・縦棧	木粉入り特殊スチレン系樹脂（基材層+着色層二層）
	柱	木粉入り特殊スチレン系樹脂（柱内部に高耐食性亜鉛メッキ鋼板）



プラスチックソライエデッキのメンテナンス

- プラスチックソライエデッキは、プラスチックと木粉からできた環境共生新素材です。木材のように干割れたり、ささくれたり、すぐに色が褪せることはありませんが、長期間清掃しないままにしておくと汚れが落ちにくくなるのみならず、シミが発生することがありますので、汚れがひどくなる前に定期的（最低でも1-2回/年）に清掃をお願いします。
- 清掃方法
 - (1) 日常のお手入れ
最初に製品表面の汚れを水で軽く洗い流します。水で薄めた中性洗剤を柔らかいブラシにつけて、製品の表面を清浄にします。水で洗剤の汚れを洗い流し、乾いた布で水分を拭き取ってください。金属製ブラシは表面を傷つけますので、お避けください。汚れ落としにシンナーを使用しないでください。溶解することがあります。中性洗剤で落ちない油性の汚れはエタノールやベンジンなどをご使用ください。軽い汚れの場合は、消しゴムでも落ちる場合があります。多少艶が変わることがありますが、性能上の問題ははありません。
 - (2) 雨シミの清掃方法
プラスチックソライエデッキは天然の木粉を含んでいるため、雨で木の成分が溶出して水で流すだけでは取れにくい雨シミが発生することがあります。中性洗剤をつけた柔らかい布またはデッキブラシ等で水洗いすると除去できます。時間が経過すると徐々に発生しにくくなりますが、設置当初は内部に含まれる木の成分が出てくる場合があります。
- キズのお手入れ
プラスチックソライエデッキの床面材は、塗装のように少しの傷で下地まで傷が到達することはありません。およそ1mm程度の表層が着色されていますので、浅いすり傷がついた場合は、サンドペーパーなどで削って、十分目立たなくすることができます。
 - 手順①40番程度のサンドペーパーで傷が目立たなくなるまで目に沿って表面を薄く削ります。強く何度も擦ると基材部の黒い色が出てきますので、削りすぎに気を付けてください。
 - ②水を浸した布などで表面を拭きます。
 - ③削った跡が多少白っぽい場合は周りを含めてサンドペーパーで同じ方向に筋目をつけます。